



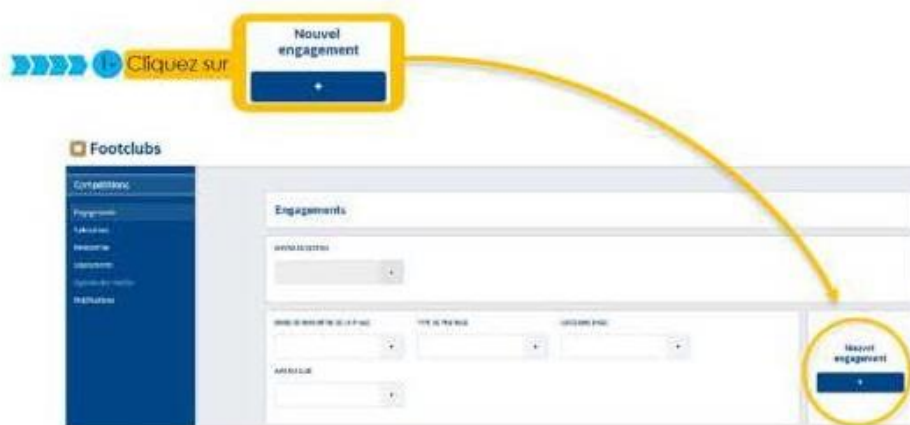
# PROCEDURE ENGAGEMENTS



U18, U18F ,U15, U15F, U13 et U13F

Saison 2024-2025

- Comment engager une équipe ?



Une nouvelle fenêtre s'ouvre



Préciser dans le bandeau déroulant le Centre de Ressources qui gère la compétition pour laquelle vous voulez vous engager :



3 Pour trouver la Compétition que vous cherchez parmi toutes celles existantes, vous pouvez compléter :

MODE DE RENCONTRE DE LA PHASE	TYPE DE PRATIQUE	GENRE	CATEGORIE D'AGE
Championnat	Foot Libre	Masculin	Vétérans
Coupe	Futsal	Féminin	Senior
Plateau	Foot Entreprise		Senior U20
Challenge	Beach Soccer		U19
Critérium	Foot Loisir		U18
			U17
			U16
			U15
			U14
			U13
			U12
			U11
			U10
			U9

La compétition recherchée apparaîtra alors ici

Coupe

**Coupe**

Phase Unique

Foot Libre / Senior

Date limite : 17/07/2020

Vous voyez la date limite pour vous y engager

Sélectionner le rectangle et cliquer sur « ÉTAPE SUIVANTE »

Coupe

**Coupe**

Phase Unique

Foot Libre / Senior

Date limite : 17/07/2020

< 1 >

Éléments par page 25

ANNULER ÉTAPE SUIVANTE

Une nouvelle page apparaît

### Nouvel engagement - Étape 2 - Informations générales

**ÉQUIPE**

CHOSIR UNE ÉQUIPE EXISTANTE OU PRÉCISER UNE NOUVELLE ÉQUIPE

Uniquement les équipes existantes, créées, validées ou en attente d'être validées

Nom :

**AJOUTER UNE NOUVELLE ÉQUIPE**

**INSTALLATION**

CHOSIR L'INSTALLATION SUR LAQUELLE DOIVENT AVOIR LIEU LES MATCHS DE CETTE ÉQUIPE

Rattachée au club  Autre

Adresse :

**FACTURATION**

INDICER LE PARAMÈTRE LAQUELLE VOUS PRÉFÉREZ

Adresse de facturation :

ANNULER

➡ Sélectionner l'équipe concernée ou **ajouter une nouvelle équipe**

Nouvel engagement - Etape 2 - Informations générales

**ÉQUIPE**

CHOISIR UNE ÉQUIPE EXISTANTE OU PRÉLIER UNE NOUVELLE ÉQUIPE  
(IL FAUT ÉCRIRE UN VÉRIFIÉ PAR EXEMPLE, AINSI QU'UNE VÉRIFIÉ ÉQUIPE)

Nom :

➡ AJOUTER UNE NOUVELLE ÉQUIPE

ÉCRIRE LE NOM DE L'ÉQUIPE  
PUIS SON CODE D'ÉQUIPE  
ET ENFIN CLIQUER SUR  
« CRÉER L'ÉQUIPE »

NON PRÉLIERÉ :

AEPR REZE - 1  
AEPR REZE - 2  
AEPR REZE - 3

CODE ÉQUIPE :

AEPR REZE

CRÉER L'ÉQUIPE ANNULER

➡ Préciser l'installation

Sur le bandeau déroulant vous pouvez choisir parmi la liste des installations rattachées au club.

Si vous cliquez sur **Autre** vous écrivez dans la zone avec par exemple une installation si préexistante sur une autre commune.

**INSTALLATION**

CHOISIR L'INSTALLATION SUR LAQUELLE AURA LIEU LES MATCHS DE CETTE ÉQUIPE

Rattachée au club  Autre

INSTALLATION

441430102 - REZE - STAD

441430101 - REZE - STADE LÉO LAGRANGE 1 - Niveau 4  
**441430102 - REZE - STADE LÉO LAGRANGE 2 - Niveau 5**  
 441430103 - REZE - STADE LÉO LAGRANGE 3 - Niveau 3  
 441430104 - REZE - STADE LÉO LAGRANGE 4 - Niveau 5 BYE  
 441430108 - REZE - STADE LÉO LAGRANGE 8 - Niveau FOOTAB BYE  
 441430201 - REZE - STADE DE LA ROBINÈRE 1 - Niveau 3  
 441430202 - REZE - STADE DE LA ROBINÈRE 2 - Niveau 3 BYE  
 441430203 - REZE - STADE DE LA ROBINÈRE 3 - Niveau FOOT AB 4

RECHERCHE INSTALLATION

BOUGUENAIS

INSTALLATION

441430102 - REZE - STADE LÉO LAGRANGE 2 - Niveau 5  
 441430103 - REZE - STADE LÉO LAGRANGE 3 - Niveau 3  
 441430104 - REZE - STADE LÉO LAGRANGE 4 - Niveau 5 BYE  
 441430108 - REZE - STADE LÉO LAGRANGE 8 - Niveau FOOTAB BYE  
 441430201 - REZE - STADE DE LA ROBINÈRE 1 - Niveau 3  
 441430202 - REZE - STADE DE LA ROBINÈRE 2 - Niveau 3 BYE  
 441430203 - REZE - STADE DE LA ROBINÈRE 3 - Niveau FOOT AB 4

TOUTES LES INSTALLATIONS

Pour cette épreuve uniquement

Pour cette épreuve uniquement

Pour le calendrier du club

Pour cette équipe du club

Toutes les équipes du club

Cliquez sur **VALIDER** pour entériner l'équipe et l'installation.

Une fenêtre apparaîtra concernant les **DÉSIDÉRATAS** X

QUE SOUHAITEZ-VOUS FAIRE ?

- Si vous souhaitez **SAISIR DES DESIDERATAS**, cliquez **SAISIR DES DESIDERATAS POUR CETTE ÉQUIPE**

- Si vous n'avez **AUCUN** desideratas, cliquez **TERMINER**

# SAISIR LES DESIDERATAS

Sommaire

Introduction

1. Demande(s) pour jouer à **domicile** ou à **l'extérieur** à des **dates précises**
2. Demande(s) pour jouer en **jumelage** ou **alternance** avec une **autre équipe**
3. Demande pour jouer un **jour et/ou un horaire** différent(s) de **l'épreuve**

Tous les desideratas sont à saisir **OBLIGATOIREMENT** via module Compétition

**IMPORTANT**



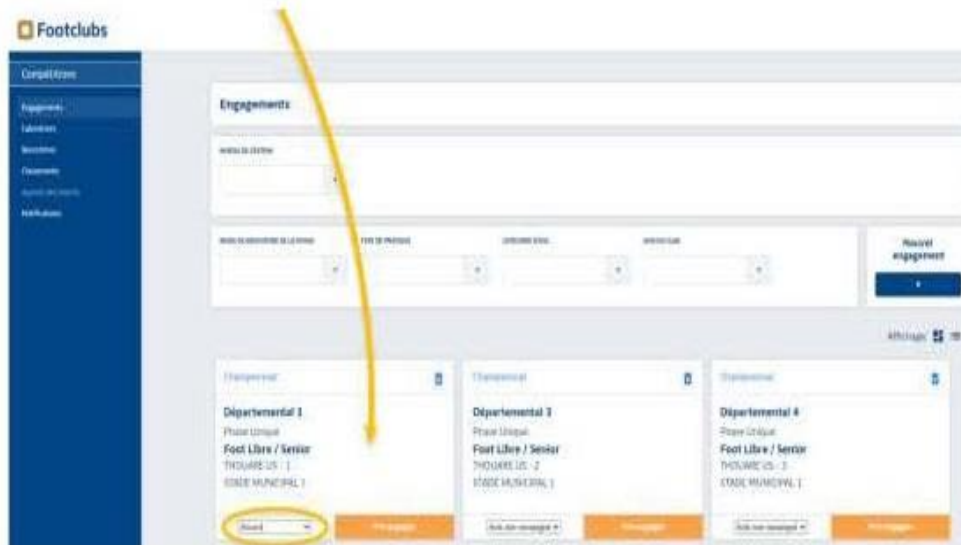
Pour commencer, **connectez-vous** à

**Vérifiez** que vous êtes **dans la saison souhaitée**, (Saison 2021-2022)

Cliquer sur  , la nouvelle application Footclubs apparaît

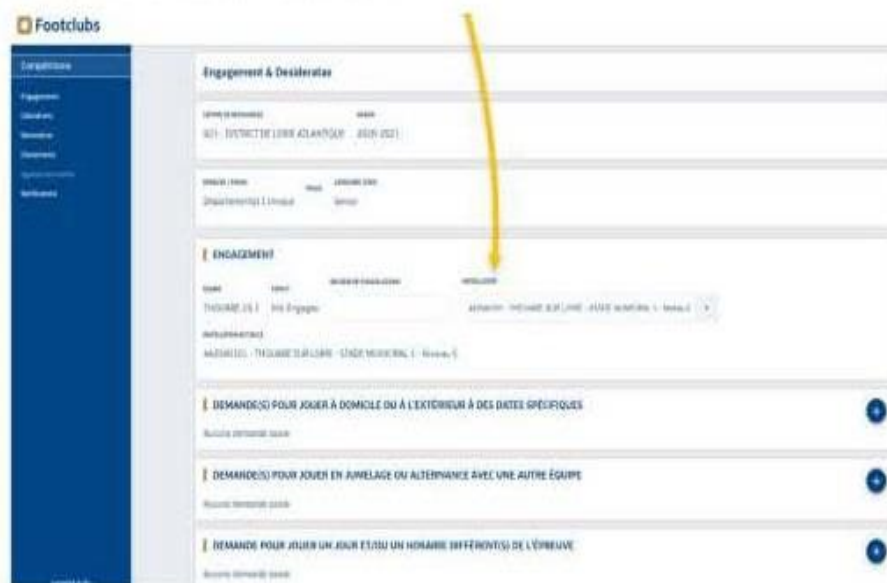
Suite à l'accord d'engagement de votre équipe donné auparavant, vous pouvez alors **cliquez sur l'équipe et à la compétition souhaitée.**

**Attention** > il faut que toutes les équipes concernées par les Desiderata souhaités soient pré-engagées ou engagées.



1- Ensuite, vous pouvez encore modifier l'installation engagée.

Si l'installation n'apparaît vous devez la saisir.



pour changer d'installation, saisir le nom de la commune dans « Recherche installation »

## 2. Demande(s) pour jouer à domicile ou à l'extérieur à des dates précises

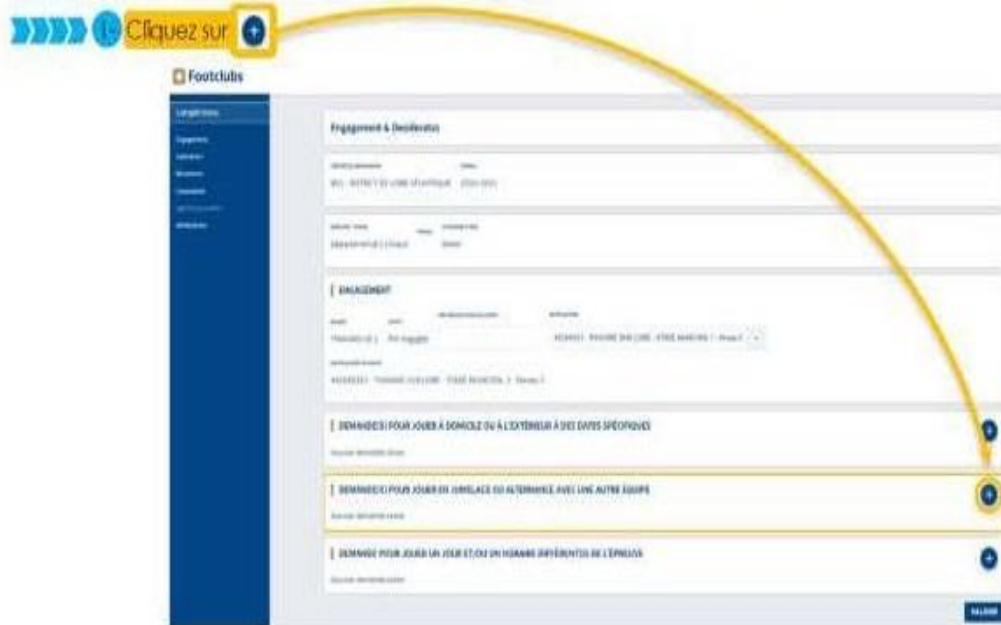
Ces demandes sont à saisir en cas :

- de travaux sur vos installations
- de manifestations ne vous permettant pas de recevoir



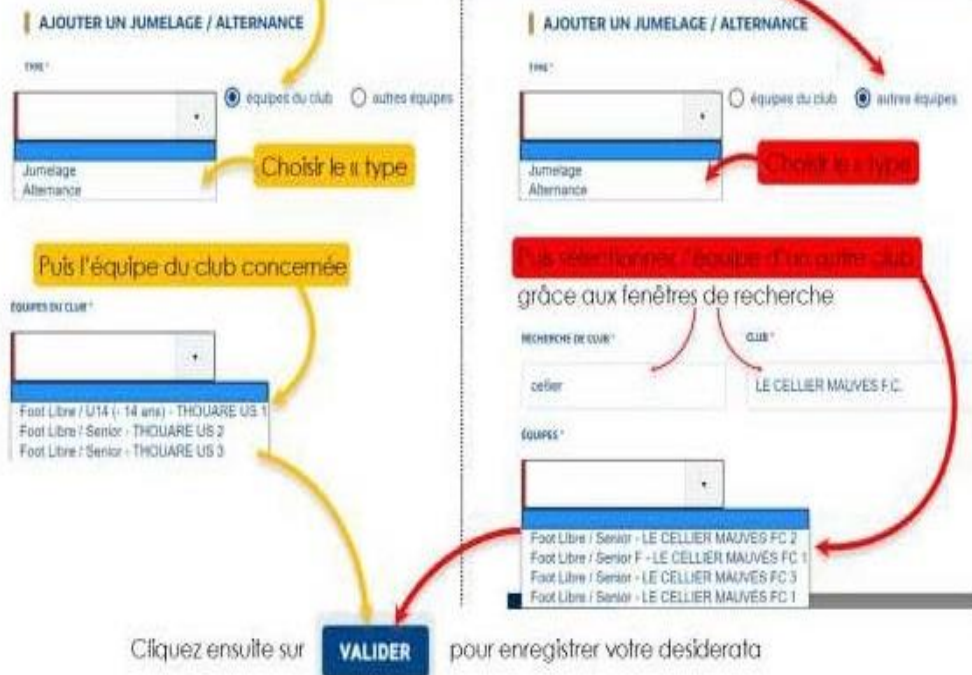


3. Demande(s) pour jouer en jumelage ou alternance avec une autre équipe



Une nouvelle fenêtre s'ouvre

Sélectionnez équipes du club ou autres équipes (en cas de partage avec un autre club)



Cliquez ensuite sur **VALIDER** pour enregistrer votre desiderata

**Attention** > il faut que toutes les équipes concernées par ce Desiderata souhaités soient pré-engagées ou engagées.

